


Cadastre

 Communes

 Parcelles

Batiments

 Bâtiment en dur

 Construction légère

 Sections cadastrales

 Subdivisions de section

Voirie et Hydrographie


 Cours d'eau


Divers objets, habillage


 Subdivisions fiscales


 Bornes


Objets divers

 Calvaire

 Mur non mitoyen

 Fossé non mitoyen


 Clôture non mitoyenne


 Haie non mitoyenne

 Station

 Halte

 Autre


 Limite de département

 Chemin

 Trottoir sentier

 Aqueduc

 Ligne de transport de force

 Limites de pont, aqueduc ou tunnel

 Cimetière

 Tunnel


 Étang, lac

 Autre

 Mur mitoyen


 Fossé mitoyen

 Clôture mitoyenne


 Haie mitoyenne


 Pylône


 Arrêt

 Flèche de cours d'eau


 Limite d'État

 Amorce de limite de commune

 Amorce de voie


 Gazoduc ou oléoduc

 Téléphérique

 Rail de chemin de fer

 Autre

 Piscine

 Parapet de pont ou aqueduc

 Limites ne formant pas parcelles

Ilots de propriétés et lieux dits

 Ilots de propriété

Eclairage public

Dipôle EP

 MIXTE

 AERIEN

 SOUTERRAIN

 Dipôle EP